



**T.C.  
YARGITAY BAŐKANLIĐI**

**2015 YILI  
KURUMSAL MALİ DURUM VE  
BEKLENTİLER RAPORU**

**Temmuz - 2015**

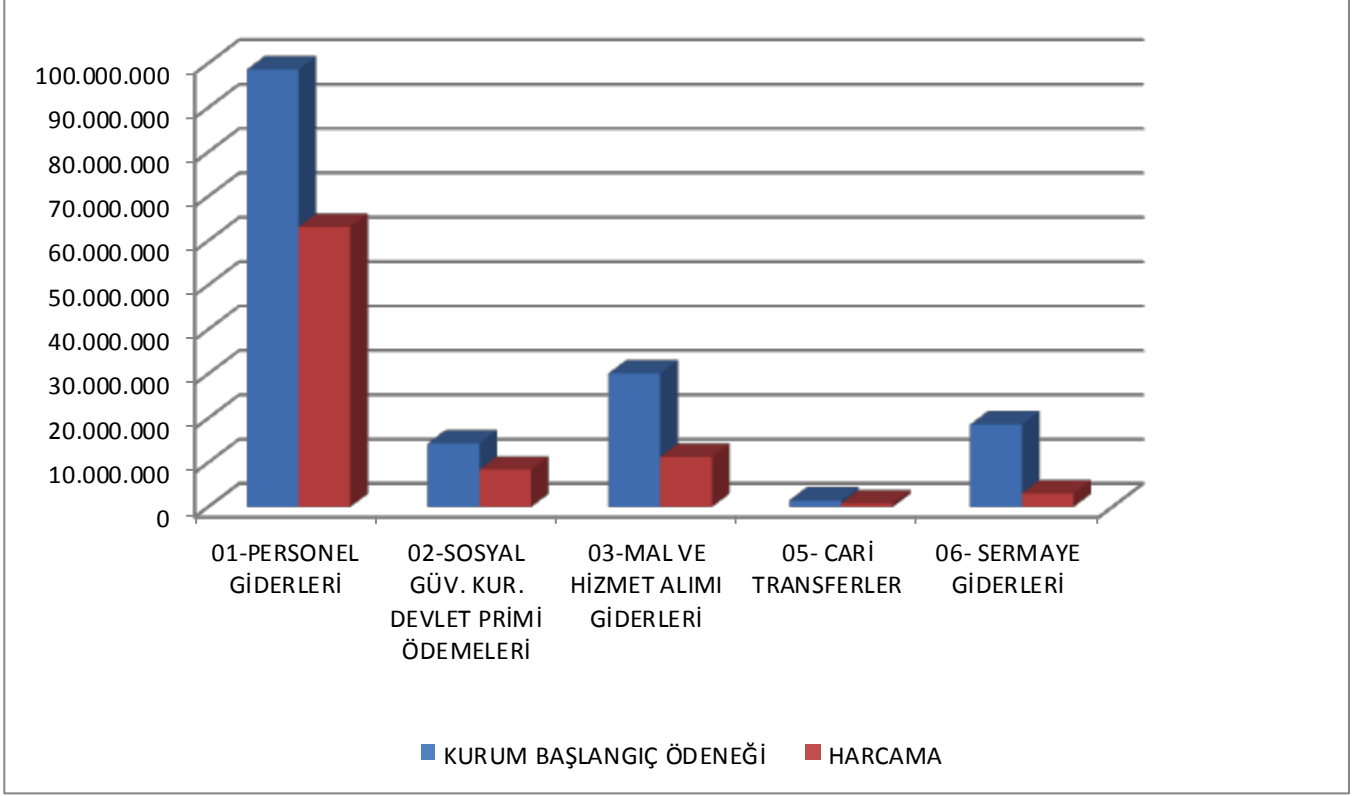
## **GİRİŞ**

5018 sayılı Kamu Mali Yönetimi ve Kontrol Kanununun 30'uncu maddesinde, genel yönetim kapsamındaki idarelerin, ilk altı aylık bütçe uygulama sonuçları, ikinci altı aya ilişkin beklentiler ve hedefler ile faaliyetlerini Temmuz ayı içinde kamuoyuna açıklayacakları hükme bağlanmıştır.

Buna göre, genel bütçe kapsamındaki kamu idareleri arasında yer alan Başkanlığımızca, yılın ilk altı aylık dönemine ilişkin bütçe uygulamaları, ikinci altı aya ilişkin beklentiler ve hedefler ile faaliyetlerinin yer aldığı kapsamlı bir rapor oluşturulmuş ve hazırlanan "2015 Yılı Kurumsal Mali Durum ve Beklentiler Raporu" kamuoyunun bilgisine sunulmuştur.

## I- OCAK-HAZİRAN 2015 DÖNEMİ BÜTÇE UYGULAMA SONUÇLARI

Yargıtay Başkanlığı'nın 2015 yılı toplam 162.967.000,00 TL başlangıç ödeneğinin %53,17'si olan 86.657.311 TL yılın ilk yarısında harcanmıştır. Bu harcama 2014 yılının aynı dönemine ait harcama tutarı olan 72.304.482 TL'ye göre % 19,85 oranında artış göstermiştir.



### 01 - Personel Giderleri

Yargıtay Başkanlığı bütçesinin 2015 yılı Personel Giderleri başlangıç ödeneği 98.582.000 TL'nin % 64,00'ü olan 63.094.171 TL yılın ilk yarısında harcanmıştır. Bu harcama tutarı 2014 yılının aynı dönemine ait harcama tutarı olan 49.964.651 TL'ye göre % 26,28 oranında artış göstermiştir.

### 02 - Sosyal Güvenlik Kurumlarına Devlet Primi Giderleri

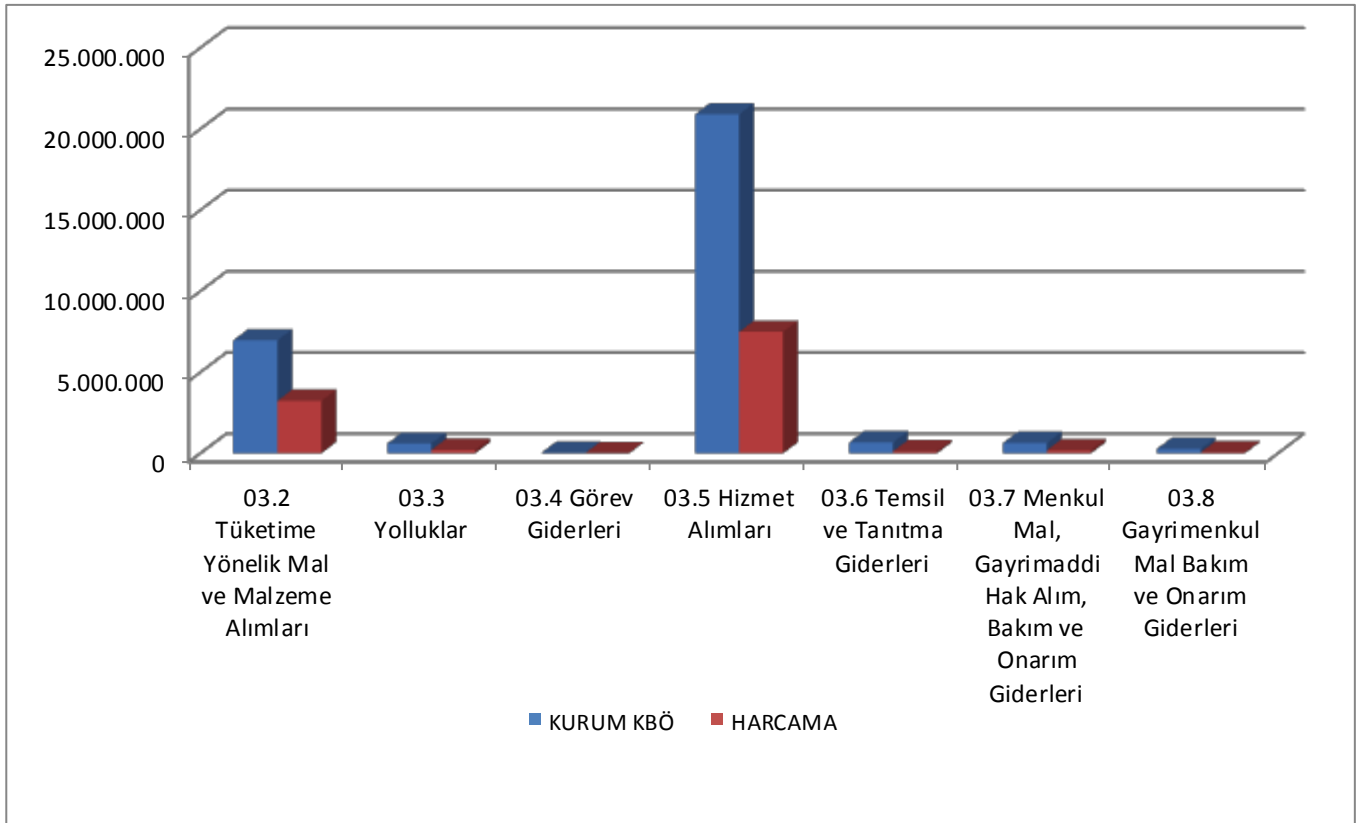
Yargıtay Başkanlığı bütçesinin 2015 yılı Sosyal Güvenlik Kurumlarına Devlet Primi Giderleri başlangıç ödeneği 14.298.000 TL'nin % 58,60'ı olan 8.377.927 TL yılın ilk yarısında harcanmıştır. Bu harcama tutarı 2014 yılının aynı dönemine ait harcama tutarı olan 7.200.511 TL 'ye göre % 16,35 oranında artış göstermiştir.

### 03 - Mal ve Hizmet Alım Giderleri

Yargıtay Başkanlığı bütçesinin 2015 yılı Mal ve Hizmet Alım Giderleri başlangıç ödeneği 30.078.000 TL'nin % 37,59'u olan 11.306.596 TL yılın ilk yarısında harcanmıştır. Bu harcama tutarı 2014 yılının aynı dönemine ait harcama tutarı olan 13.111.602 TL' ye göre % 13,77 oranında azalış göstermiştir.

Mal ve hizmet alımlarına ilişkin olarak ekonomik sınıflandırmanın 2. düzeyindeki gelişmeler aşağıdaki tabloda gösterilmiştir:

	KURUM KBÖ	HARCAMA
03.2 Tüketime Yönelik Mal ve Malzeme Alımları	6.968.000	3.214.679
03.3 Yolluklar	599.000	204.090
03.4 Görev Giderleri	26.000	7.536
03.5 Hizmet Alımları	20.896.000	7.493.034
03.6 Temsil ve Tanıtma Giderleri	670.000	123.086
03.7 Menkul Mal, Gayrimaddi Hak Alım, Bakım ve Onarım Giderleri	640.000	194.721
03.8 Gayrimenkul Mal Bakım ve Onarım Giderleri	279.000	69.450



## 05 - Cari Transferler

Yargıtay Başkanlığı bütçesinin 2015 yılı Cari Transferler başlangıç ödeneği 1.459.000 TL'nin % 55,17'si olan 804.902 TL yılın ilk yarısında harcanmıştır. Bu harcama tutarı 2014 yılının aynı dönemine ait harcama tutarı olan 743.534 TL'ye göre % 8,25 oranında artış göstermiştir.

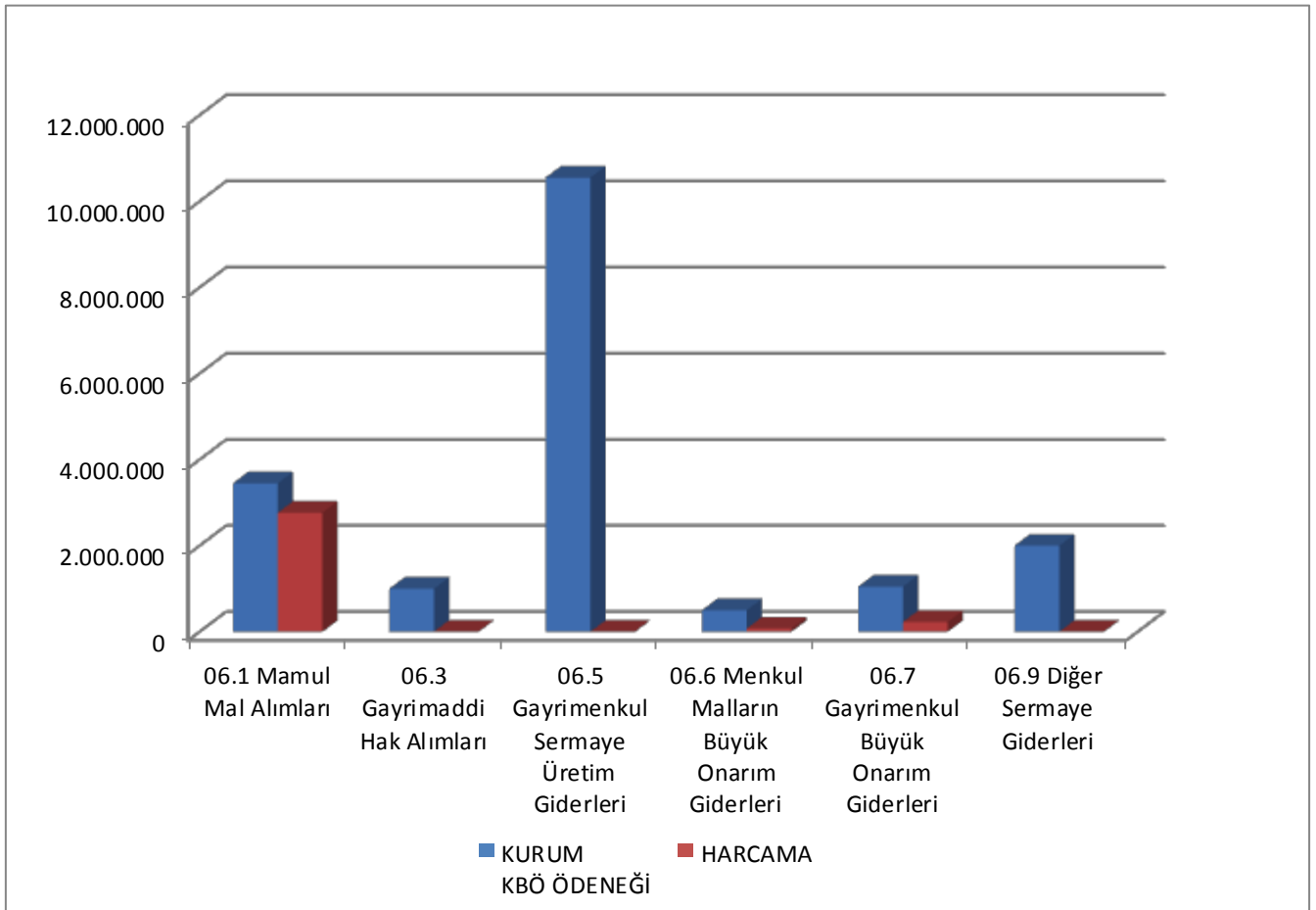
Cari transferler kapsamında yer alan kar amacı gütmeyen kuruluşlara yapılan ödemelerin içindeki 05.3 ekonomik kodunda sınıflandırılan memurların öğle yemeğine yardım miktarıdır.

## 06 - Sermaye Giderleri

Yargıtay Başkanlığı bütçesinin 2015 yılı Sermaye Giderleri başlangıç ödeneği 18.550,000 TL'nin % 16,57'si olan 3.073.715 TL yılın ilk yarısında harcanmıştır. Bu harcama tutarı 2014 yılının aynı dönemine ait harcama tutarı olan 1.284.184 TL'ye göre % 139,35 oranında artış göstermiştir. Bunun nedeni ise ağırlıklı olarak büro mefruşatı alımından dolayı artış meydana gelmiştir.

Sermaye Giderlerine ilişkin olarak ekonomik sınıflandırmanın 2. düzeyindeki gelişmeler aşağıdaki tabloda gösterilmiştir:

	KURUM KBÖ ÖDENEĞİ	HARCAMA
06.1 Mamul Mal Alımları	3.450.000	2.765.949
06.3 Gayrimaddi Hak Alımları	1.000.000	4.649
06.5 Gayrimenkul Sermaye Üretim Giderleri	10.550.000	-
06.6 Menkul Malların Büyük Onarım Giderleri	500.000	74.629
06.7 Gayrimenkul Büyük Onarım Giderleri	1.050.000	228.488
06.9 Diğer Sermaye Giderleri	2.000.000	-



## **II. OCAK – HAZİRAN DÖNEMİNDE YÜRÜTÜLEN FAALİYETLER**

### **A- Mefruşat Alımı**

Başkanlığımızın artan iş hacmi göz önünde bulundurularak büroların donanımları için masa, sandalye, koltuk, dolap, etajer, perde v.b mal ve malzeme alımları gerçekleştirilmiştir.

## **III- TEMMUZ-ARALIK DÖNEMİNE İLİŞKİN BEKLENTİLER VE HEDEFLER**

### **A- BÜTÇE UYGULAMA BEKLENTİLERİ**

Merkezi Yönetim Bütçe Kanunuyla 2015 yılında Yargıtay Başkanlığına tahsis edilen ödeneklerin yılsonu itibariyle tamamının harcanacağı gibi mal ve hizmet alımları için yedek ödenekten de 4.000.000 TL'ye ihtiyaç olacağı tahmin edilmektedir.

### **B- GİDERLERİN GELİŞİMİNE İLİŞKİN DEĞERLENDİRME**

#### **Personel Giderleri:**

Cari harcama kalemleri arasında yer alan personel giderlerinin yılsonu itibariyle ödeneğinin yetmeyeceği tahmin edildiğinden ek ödeneye ihtiyaç duyulacaktır.

#### **Sosyal Güvenlik Kurumlarına Devlet Primi Giderleri:**

2015 yılı sonu itibariyle sosyal güvenlik kurumlarına devlet primi giderlerinin yılsonu itibariyle ödeneğinin yetmeyeceği tahmin edildiğinden ek ödeneye ihtiyaç duyulacaktır.

#### **Mal ve Hizmet Alım Giderleri:**

2015 yılı bütçe ödeneğinden 03. Mal ve hizmet alım giderlerine, konulan ödeneğin yetmeyeceği tahmin edildiğinden, 03.2 Tüketime Yönelik Mal ve Malzeme Alımları tertibine 2.000.000 TL, 03.5 Hizmet Alımları tertibine 2.000.000 TL olmak üzere yedek ödenekten toplam 4.000.000 TL ödeneye ihtiyaç olacağı tahmin edilmektedir.

#### **Cari Transferler:**

2015 yılı sonu itibariyle cari transferlerde 2015 bütçe başlangıç ödeneklerinin tamamının kullanılacağı gibi 470.000 TL yedek ödeneye ihtiyaç olacağı tahmin edilmektedir.

#### **Sermaye Giderleri:**

2015 yılı içinde sermaye giderlerinde 2015G000450 Proje numarası içerisinde yer alan; Gayrimenkul Malların Büyük Onarım Giderleri içerisinde lojman onarımları için 550.000 TL. ödenek konulmuş, Başkanlığımız lojmanlarının ekonomik ömürlerini tamamlamaları nedeniyle yapılacak işler fazla olduğundan 550.000 TL ödeneğin de tamamının harcanması düşünülmektedir.

2015 yılı içinde sermaye giderlerinde 2015K150040 Proje numarası içerisinde yer alan;

1- Bilgisayar Alımı için 2015 yılı bütçesine 2.000.000 TL ödenek konulmuştur. Bu ödeneğin 1.613.000 TL'si harcama yapılmış, yılsonuna kadar tamamının harcanacağı tahmin edilmektedir.

2- Büro Mefruşatı ve Büro Makineleri Alımları için 132.000 TL harcama yapılmıştır.

3- Bilgisayar yazılımı alımları için 1.000.000 TL ödenek konulmuş, bu tutarın 4.650 TL si harcanmıştır. Yılın ikinci yarısında kalan ödeneğin harcanacağı düşünülmektedir.

4- Diğer giderler, 2015 yılında Menkul Malların Büyük Onarım Giderleri için 500.000 TL ödenek konulmuş bu ödeneğin 90.058 TL'si harcanmış olup, yılsonuna kadar ödeneğin tamamının harcanması planlanmaktadır.

2015 yılı içerisinde sermaye giderlerinde 2008K150465 Proje numarası içerisinde yer alan;

Yargıtay Hizmet binası inşaatı projesi işi için 2015 yılı bütçesine 10.550.000 TL ödenek konulmuştur. Bu ödeneğin 6.000.000 TL'si proje gideri olarak Çevre ve Şehircilik Bakanlığının bütçesine aktarılmıştır.

#### **IV- TEMMUZ-ARALIK 2015 DÖNEMİNDE YÜRÜTÜLECEK FAALİYETLER**

##### **Bilişim Kapsamındaki Alımlar:**

DMO'dan bilgisayar ve donanım malzemeleri temin edilmesine devam edilecektir.

##### **Yargıtay Hizmet Binası Projesi:**

Hizmet Binası yapım projesine yılın ikinci yarısında da devam edilecektir.

##### **Mefruşat Alımı:**

Başkanlığımızda ihtiyaç duyulan masa, sandalye, koltuk, dolap, etajer vb. büro mefruşatı alımı yapılacaktır.

##### **Diğer Faaliyetler:**

Başkanlığımızca 01.09.2015 tarihinde adli yıl açılışı yapılacaktır.

Hizmet kalitesinin yükseltilmesi yönünden Başkanlığımız ihtiyaçları bütçe imkânları dâhilinde bütçe uygulama tebliğleri ve Başbakanlık genelgelerine uygun olarak karşılanmaya devam edecektir.

##### **Taşıt Alımı:**

9 adet T-02 binek otomobil ile 3 adet T-11 Otobüs (29+1 kişilik) satın alınmıştır.

BÜTÇE GİDERLERİNİN GELİŞİMİ

Bütçe Yılı:

2015

Kurum Kod:

04 - YARGITAY

	2014 GERÇEKLEŞME TOPLAMI	2015 BAŞLANGIÇ ÖDENEĞİ	OCAK GERÇEKLEŞME		ŞUBAT GERÇEKLEŞME		MART GERÇEKLEŞME		NİSAN GERÇEKLEŞME		MAYIS GERÇEKLEŞME		HAZİRAN GERÇEKLEŞME		OCAK-HAZİRAN GERÇEKLEŞME TOPLAMI		ARTIŞ ORANI * (%)	OCAK-HAZİRAN GERÇEK. ORANI ** (%)		2015 YILSONU GERÇEKLEŞME TAHMİNİ
			2014	2015	2014	2015	2014	2015	2014	2015	2014	2015	2014	2015	2014	2015		2014	2015	
			<b>BÜTÇE GİDERLERİ TOPLAMI</b>	<b>146.477.742</b>	<b>162.967.000</b>	<b>14.737.919</b>	<b>16.880.590</b>	<b>11.378.205</b>	<b>13.280.083</b>	<b>10.400.305</b>	<b>12.891.588</b>	<b>11.911.044</b>	<b>15.349.135</b>	<b>10.350.478</b>	<b>13.293.227</b>	<b>13.526.531</b>		<b>14.962.688</b>	<b>72.304.482</b>	
<b>01 - PERSONEL GİDERLERİ</b>	<b>93.172.862</b>	<b>98.582.000</b>	<b>11.463.361</b>	<b>13.660.940</b>	<b>7.765.534</b>	<b>9.771.392</b>	<b>7.696.125</b>	<b>9.750.600</b>	<b>7.775.938</b>	<b>10.039.694</b>	<b>7.642.426</b>	<b>10.003.612</b>	<b>7.621.267</b>	<b>9.867.934</b>	<b>49.964.651</b>	<b>63.094.171</b>	<b>26,28</b>	<b>53,63</b>	<b>64,00</b>	
MEMURLAR	90.712.767	96.238.000	11.277.758	13.505.577	7.537.793	9.594.828	7.491.830	9.577.095	7.547.404	9.866.763	7.442.163	9.812.978	7.416.887	9.688.161	48.713.834	62.045.402	27,37	53,70	64,47	
SÖZLEŞMELİ PERSONEL	879.644	981.000	84.999	97.134	74.556	76.034	74.355	75.064	96.863	74.317	70.588	90.256	70.351	83.263	471.712	496.068	5,16	53,63	50,57	
İŞÇİLER	0	0	0	0	0	0	0	0	0	0	0	0	0	0	0	0	0,00	0,00	0,00	
GEÇİCİ PERSONEL	1.532.293	1.338.000	94.683	58.229	146.667	100.530	123.791	98.441	125.680	98.613	123.797	100.378	128.216	96.510	742.834	552.701	-25,60	48,48	41,31	
DiĞER PERSONEL	48.158	25.000	5.921	0	6.518	0	6.149	0	5.991	0	5.879	0	5.813	0	36.270	0	0,00	75,32	0,00	
<b>02 - SOSYAL GÜVENLİK KURUMLARINA DEVLET PRİMİ GİDERLERİ</b>	<b>13.376.982</b>	<b>14.298.000</b>	<b>1.625.376</b>	<b>1.838.083</b>	<b>1.126.250</b>	<b>1.295.277</b>	<b>1.118.843</b>	<b>1.292.675</b>	<b>1.112.282</b>	<b>1.330.062</b>	<b>1.110.825</b>	<b>1.312.562</b>	<b>1.106.935</b>	<b>1.309.268</b>	<b>7.200.511</b>	<b>8.377.927</b>	<b>16,35</b>	<b>53,83</b>	<b>58,60</b>	
MEMURLAR	12.958.262	13.872.000	1.600.668	1.812.394	1.086.912	1.262.562	1.081.576	1.260.070	1.075.143	1.297.479	1.074.427	1.277.440	1.071.020	1.275.683	6.989.745	8.185.628	17,11	53,94	59,01	
SÖZLEŞMELİ PERSONEL	149.537	165.000	14.197	16.914	12.979	13.348	12.893	13.272	12.378	13.214	12.315	15.864	12.267	14.688	77.029	87.299	13,33	51,51	52,91	
İŞÇİLER	0	0	0	0	0	0	0	0	0	0	0	0	0	0	0	0	0,00	0,00	0,00	
GEÇİCİ PERSONEL	269.183	261.000	10.511	8.774	26.360	19.368	24.374	19.333	24.761	19.369	24.083	19.259	23.649	18.896	133.737	104.999	-21,49	49,68	40,23	
DiĞER PERSONEL	0	0	0	0	0	0	0	0	0	0	0	0	0	0	0	0	0,00	0,00	0,00	
<b>03 - MAL VE HİZMET ALIM GİDERLERİ</b>	<b>29.663.276</b>	<b>30.078.000</b>	<b>1.649.182</b>	<b>1.381.568</b>	<b>2.227.968</b>	<b>1.880.840</b>	<b>1.291.640</b>	<b>1.647.149</b>	<b>2.369.312</b>	<b>2.597.953</b>	<b>1.153.988</b>	<b>1.712.617</b>	<b>4.419.512</b>	<b>2.086.470</b>	<b>13.111.602</b>	<b>11.306.596</b>	<b>-13,77</b>	<b>44,20</b>	<b>37,59</b>	
ÜRETİME YÖNELİK MAL VE MALZEME ALIMLARI	0	0	0	0	0	0	0	0	0	0	0	0	0	0	0	0	0,00	0,00	0,00	
TÜKETİME YÖNELİK MAL VE MALZEME ALIMLARI	5.747.229	6.968.000	335.334	348.007	677.609	726.026	444.191	526.859	595.467	291.683	214.892	734.091	497.114	588.013	2.764.607	3.214.679	16,28	48,10	46,13	
YOLLUKLAR	513.368	599.000	6.183	27.850	10.315	8.592	34.995	17.531	22.121	16.953	13.213	19.762	30.963	113.402	117.790	204.090	73,27	22,94	34,07	
GÖREY GİDERLERİ	15.974	26.000	1.670	1.920	0	90	0	2.775	2.295	0	182	170	3.050	4.615	7.536	63,28	28,89	28,98		
HİZMET ALIMLARI	22.144.645	20.896.000	1.243.589	970.662	1.457.221	1.119.276	749.124	1.057.816	1.575.008	2.166.496	845.031	841.084	3.777.896	1.337.701	9.647.868	7.493.034	-22,33	43,57	35,86	
TEMSİL VE TANITMA GİDERLERİ	430.945	670.000	33.874	5.627	25.994	6.948	20.800	16.031	56.063	43.920	7.223	33.676	31.786	16.884	175.740	123.086	-29,96	40,78	18,37	
MENKUL MAL, GAYRİMADDİ HAK ALIM, BAKIM VE ONARIM GİDERLERİ	503.927	640.000	24.604	19.596	23.705	12.776	33.361	20.985	88.208	53.015	67.469	70.685	23.094	17.664	260.442	194.721	-25,23	51,68	30,43	
GAYRİMENKUL MAL BAKIM VE ONARIM GİDERLERİ	307.188	279.000	3.929	7.906	33.124	7.132	9.169	7.927	29.670	23.591	6.160	13.137	58.489	9.757	140.540	69.450	-50,58	45,75	24,89	
TEDAVİ VE CENAZE GİDERLERİ	0	0	0	0	0	0	0	0	0	0	0	0	0	0	0	0	0,00	0,00	0,00	
<b>04 - FAİZ GİDERLERİ</b>	<b>0</b>	<b>0</b>	<b>0</b>	<b>0</b>	<b>0</b>	<b>0</b>	<b>0</b>	<b>0</b>	<b>0</b>	<b>0</b>	<b>0</b>	<b>0</b>	<b>0</b>	<b>0</b>	<b>0</b>	<b>0</b>	<b>0,00</b>	<b>0,00</b>	<b>0,00</b>	
KAMU KURUMLARINA ÖDENEEN İÇ BORÇ FAİZ GİDERLERİ	0	0	0	0	0	0	0	0	0	0	0	0	0	0	0	0	0,00	0,00	0,00	
DiĞER İÇ BORÇ FAİZ GİDERLERİ	0	0	0	0	0	0	0	0	0	0	0	0	0	0	0	0	0,00	0,00	0,00	
DiŞ BORÇ FAİZ GİDERLERİ	0	0	0	0	0	0	0	0	0	0	0	0	0	0	0	0	0,00	0,00	0,00	
İSKONTO GİDERLERİ	0	0	0	0	0	0	0	0	0	0	0	0	0	0	0	0	0,00	0,00	0,00	
KISA VADELİ NAKİT İŞLEMLERE AIT FAİZ GİDERLERİ	0	0	0	0	0	0	0	0	0	0	0	0	0	0	0	0	0,00	0,00	0,00	
<b>05 - CARİ TRANSFERLER</b>	<b>1.831.841</b>	<b>1.459.000</b>	<b>0</b>	<b>0</b>	<b>201.169</b>	<b>242.980</b>	<b>191.109</b>	<b>102.980</b>	<b>169.039</b>	<b>252.980</b>	<b>91.109</b>	<b>102.980</b>	<b>91.109</b>	<b>102.980</b>	<b>743.534</b>	<b>804.902</b>	<b>8,25</b>	<b>40,59</b>	<b>55,17</b>	
GÖREY ZARARLARI	0	0	0	0	0	0	0	0	0	0	0	0	0	0	0	0	0,00	0,00	0,00	
HAZİNE YARDIMLARI	0	0	0	0	0	0	0	0	0	0	0	0	0	0	0	0	0,00	0,00	0,00	
KAR AMAÇLI GÜTMEYEN KURULUŞLARA YAPILAN TRANSFERLER	1.719.200	1.450.000	0	0	91.109	242.980	191.109	102.980	167.109	252.980	91.109	102.980	91.109	102.980	631.544	804.902	27,45	36,73	55,51	
HANE HALKINA YAPILAN TRANSFERLER	651	2.000	0	0	0	0	0	0	0	0	0	0	0	0	0	0	0,00	0,00	0,00	
DEVLET SOSYAL GÜVENLİK KURUMLARINDAN HANE HALKINA YAPILAN FAYDA ÖDEMELERİ	0	0	0	0	0	0	0	0	0	0	0	0	0	0	0	0	0,00	0,00	0,00	
YURTDIŞINA YAPILAN TRANSFERLER	111.990	7.000	0	0	110.060	0	0	0	1.930	0	0	0	0	0	111.990	0	0,00	100,00	0,00	
GELİRDEN AYRILAN PAYLAR	0	0	0	0	0	0	0	0	0	0	0	0	0	0	0	0	0,00	0,00	0,00	
<b>06 - SERMAYE GİDERLERİ</b>	<b>8.432.781</b>	<b>18.550.000</b>	<b>0</b>	<b>0</b>	<b>57.284</b>	<b>89.594</b>	<b>102.589</b>	<b>98.183</b>	<b>484.474</b>	<b>1.128.446</b>	<b>352.130</b>	<b>161.456</b>	<b>287.708</b>	<b>1.596.036</b>	<b>1.284.184</b>	<b>3.073.715</b>	<b>139,35</b>	<b>15,23</b>	<b>16,57</b>	
MAMUL MAL ALIMLARI	4.497.663	3.450.000	0	0	5.128	63.457	64.210	47.704	316.054	1.051.466	299.630	96.013	140.555	1.507.309	825.576	2.765.949	235,02	18,36	80,17	
MENKUL SERMAYE ÜRETİM GİDERLERİ	0	0	0	0	0	0	0	0	0	0	0	0	0	0	0	0	0,00	0,00	0,00	
GAYRİ MADDİ HAK ALIMLARI	141.011	1.000.000	0	0	0	0	1.651	0	5.560	4.295	0	354	0	7.211	4.649	-35,52	5,11	0,46		
GAYRİMENKUL ALIMLARI VE KAMULAŞTIRMASI	0	0	0	0	0	0	0	0	0	0	0	0	0	0	0	0	0,00	0,00	0,00	
GAYRİMENKUL SERMAYE ÜRETİM GİDERLERİ	0	10.550.000	0	0	0	0	0	0	0	0	0	0	0	0	0	0	0,00	0,00	0,00	
MENKUL MALLARIN BÜYÜK ONARIM GİDERLERİ	250.270	500.000	0	0	0	0	15.479	15.429	52.156	17.662	7.604	8.449	20.478	33.090	95.717	74.629	-22,03	38,25	14,93	
GAYRİMENKUL BÜYÜK ONARIM GİDERLERİ	1.224.311	1.050.000	0	0	52.156	26.137	21.249	35.050	110.704	55.023	44.895	56.640	126.674	55.637	355.679	228.488	-35,76	29,05	21,76	
STOK ALIMLARI (SAVUNMA DIŞINDA)	0	0	0	0	0	0	0	0	0	0	0	0	0	0	0	0	0,00	0,00	0,00	
DiĞER SERMAYE GİDERLERİ	2.319.526	2.000.000	0	0	0	0	0	0	0	0	0	0	0	0	0	0	0,00	0,00	0,00	
<b>07 - SERMAYE TRANSFERLERİ</b>	<b>0</b>	<b>0</b>	<b>0</b>	<b>0</b>	<b>0</b>	<b>0</b>	<b>0</b>	<b>0</b>	<b>0</b>	<b>0</b>	<b>0</b>	<b>0</b>	<b>0</b>	<b>0</b>	<b>0</b>	<b>0</b>	<b>0,00</b>	<b>0,00</b>	<b>0,00</b>	
YURTIÇI SERMAYE TRANSFERLERİ	0	0	0	0	0	0	0	0	0	0	0	0	0	0	0	0	0,00	0,00	0,00	
YURTDIŞI SERMAYE TRANSFERLERİ	0	0	0	0	0	0	0	0	0	0	0	0	0	0	0	0	0,00	0,00	0,00	
<b>08 - BORÇ VERME</b>	<b>0</b>	<b>0</b>	<b>0</b>	<b>0</b>	<b>0</b>	<b>0</b>	<b>0</b>	<b>0</b>	<b>0</b>	<b>0</b>	<b>0</b>	<b>0</b>	<b>0</b>	<b>0</b>	<b>0</b>	<b>0</b>	<b>0,00</b>	<b>0,00</b>	<b>0,00</b>	
YURTIÇI BORÇ VERME</																				